

COYUNTURA TURÍSTICA DE TIERRA DEL FUEGO AÑO 2016 PRINCIPALES RESULTADOS

USHUAIA	407.161	Llegadas de visitantes a Ushuaia
	0,5	Aumentó la actividad con respecto a la temporada anterior
	300.422	Viajeros se hospedaron en establecimientos hoteleros de Ushuaia
	53,7	Resultó ser la tasa media de ocupación hotelera en Ushuaia durante la Temporada
	112.079*	Llegadas al Puerto local de pasajeros en crucero
	379.012	Pasajeros desembarcados en el Aeropuerto de Ushuaia
RÍO GRANDE	2,6	Días fue la estadía media en Ushuaia
	45.052	Viajeros se hospedaron en establecimientos hoteleros de Río Grande
	38,8	Fue la tasa media de ocupación hotelera en Río Grande
	1,6	Días fue la estadía media en Río Grande
	72.151	Pasajeros desembarcados en el Aeropuerto de Río Grande
223.055	Personas ingresaron vía terrestre por el paso San Sebastián	

**Datos provisorios a la fecha de presentación de resultados*

Fuente: Instituto Fuegoino de Turismo, con datos de EOH Encuesta de Ocupación Hotelera, Dirección Provincial de Puertos, Administración Nacional de Aviación Civil-Aeropuerto Internacional de Ushuaia Malvinas Argentinas AIUMA, AA2000, Dirección Nacional de Migraciones, Administración de Parques Nacionales-Parque nacional Tierra del Fuego.

El Instituto Fuegoino de Turismo elaboró un Informe de Resultados del último año calendario 2016 con respecto a cifras de la actividad turística de visitantes a la Provincia.

La ciudad de Ushuaia registró un aumento de la actividad de un 0,5% respecto al año anterior, alcanzando 407.161 llegadas de visitantes.

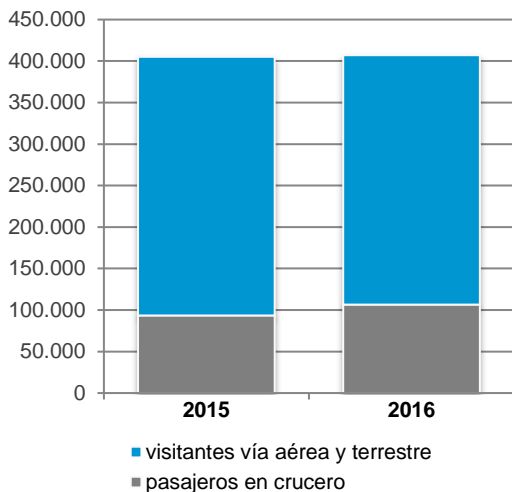
Acorde a datos que se desprenden de la Encuesta de Ocupación Hotelera (EOH Provincial) de la totalidad de visitantes, 300.422 se hospedaron en establecimientos hoteleros de Ushuaia (representando una tasa media de ocupación hotelera del 53,7%).

Con respecto a la actividad de cruceros y según datos provistos por la Dirección Provincial de Puerto, durante el año 2016, Ushuaia recibió 112.079 pasajeros. En este sentido, es para destacar que la Temporada de Cruceros 2016-2017 comenzó el 14 de septiembre de 2016 con el arribo del buque Stella Australis (Cruceros Australis) con capacidad para 210 pasajeros con destino al Cabo de Hornos y culminó el 18 de abril de 2017 con la última recalada del buque Norwegian Sun (Norwegian Cruise Line) con capacidad de 2400 pasajeros con destino a Valparaíso, Chile. Por su parte, la temporada de viajes a la Antártida comenzó el 17 de octubre de 2016 con el buque Ushuaia (Antarpply Expeditions) con capacidad para 90 pasajeros y finalizó el pasado 04 de abril de 2017, con el mismo buque.

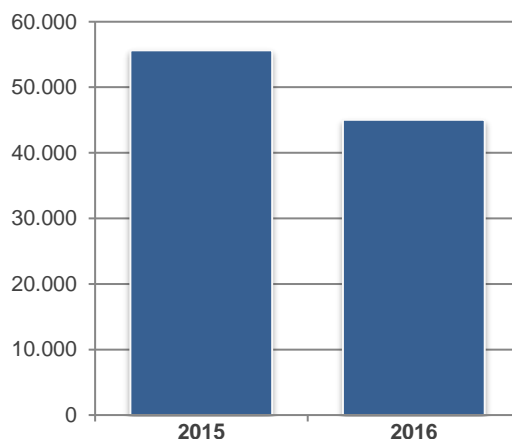
En relación a los arribos vía aérea, la ciudad capital recibió 379.012 pasajeros desembarcados en el Aeropuerto Internacional "Malvinas Argentinas". Con respecto a los arribos vía aérea, Río Grande recibió 72.151 pasajeros desembarcados en el Aeropuerto Internacional "Gobernador Ramón Trejo Noel".

La ciudad de Río Grande, por su parte, registró 45.052 viajeros hospedados en establecimientos hoteleros, lo cual representó una tasa media de ocupación hotelera del 38,8%. En relación a la estadía media la misma fue de 1,6 días. Por otro lado, 223.055 personas ingresaron vía terrestre por el Paso Fronterizo "San Sebastián".

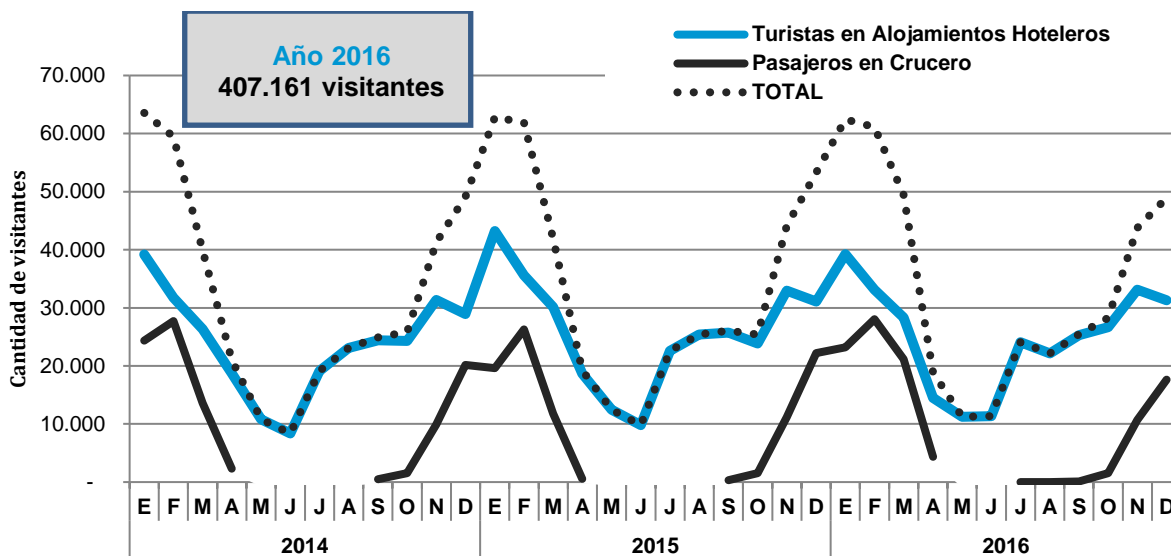
Llegadas de turistas a Ushuaia



Llegadas de turistas a Río Grande



Llegada de turistas a Ushuaia por vía de acceso. Año 2015-2016



Con una oferta promedio diaria de 105 establecimientos hoteleros en la provincia, 14 pertenecen a la ciudad de Río Grande y 91 a Ushuaia. Los resultados que arrojó la Encuesta de Ocupación Hotelera (EOH) contabilizaron un total de 757.346 habitaciones disponibles acumuladas durante el año 2016, siendo la ciudad de Ushuaia quien tiene la mayor cantidad de oferta (633.162 habitaciones disponibles).

Durante el periodo analizado las habitaciones y unidades disponibles para la ciudad de Ushuaia sumaron un total de 633.162, reflejando una variación positiva de 2,9% con respecto a igual periodo del año anterior. La tasa de ocupación hotelera para el periodo en estudio fue de 53,7%.

Por otro lado, las plazas disponibles sumaron 1.879.294, registrando una suba de 5,9% en relación a igual período del 2015. Las plazas ocupadas totalizaron 781.620 camas, dando como resultado una tasa de ocupación de plazas (TOP) del 40,9%, representando una disminución de 3,1 puntos porcentuales con relación a 2015.

Por su parte, la ciudad de Río Grande contó con un total de 124.184 habitaciones y unidades disponibles, reflejando una variación positiva del 6,4% con respecto a igual periodo del año anterior. Las habitaciones ocupadas sumaron 48.178 representando una tasa de ocupación hotelera de 38,9%

Por otro lado, las plazas disponibles sumaron 274.189, registrando una suba del 7,1% en relación al igual período del 2015. Las plazas ocupadas totalizaron 70.909 camas, dando como resultado una tasa de ocupación de plazas (TOP) del 25,9%, reflejando una disminución de 9,9 puntos porcentuales con relación a 2015.

La estadía media para la ciudad de Ushuaia y de Río Grande fue de 2,6 y 1,6 noches respectivamente.

Encuesta de Ocupación Hotelera (EOH Provincial)

Oferta y demanda hotelera por tipo de establecimiento. Ushuaia y Río Grande. Temporada Invernal 2016

Indicadores seleccionados por tipo de establecimiento	Año 2016 Ushuaia	Var % Año 2015-2016	Año 2016 Río Grande	Var. % Año 2015-2016
Habitaciones o unidades disponibles (1)				
Total	633.162	2,9	124.184	6,4
Hoteleros	488.051	1,6	102.610	10,0
Para-hoteleros	145.111	7,6	21.574	-9,6
Habitaciones o unidades ocupadas (2)				
Total	345.952	-3,8	48.178	-0,2
Hoteleros	290.146	-2,3	41.416	-22,0
Para-hoteleros	55.806	-10,9	6.762	-31,7
Plazas disponibles (3)				
Total	1.879.294	5,9	274.189	7,1
Hoteleros	1284338	6,1	233.129	10,7
Para-hoteleros	594.956	5,3	41.060	-9,5
Plazas ocupadas (4)				
Total	781.620	-1,6	70.909	-0,2
Hoteleros	584.110	0,2	61.489	-19,5
Para-hoteleros	197.510	-6,3	9.420	-37,9
Porcentaje de ocupación de las habitaciones o unidades (5)				
Total	53,7	-4,0	38,8	-15,2
Hoteleros	58,9	-2,5	40,4	-17,9
Para-hoteleros	36,8	-7,8	31,2	-10,5
Porcentaje de ocupación de plazas (6)				
Total	40,9	-3,1	25,9	-9,9
Hoteleros	45,0	-2,7	26,4	-10,3

Para-hoteleros	32,0	-3,8	23,0	-10,7
Estadía media (7)				
Total	2,6	0,1	1,6	-0,1
Hoteleros	2,5	0,1	1,6	-0,1
Para-hoteleros	3,0	0,1	1,6	0,1

Nota 1: Algunas cifras pueden no cuadrar con sus respectivos totales por redondeo de cifras decimales.

Nota 2: Los establecimientos hoteleros son aquellos categorizados como hoteles 1, 2, 3, 4 y 5 estrellas y apart-hoteles. Los establecimientos para-hoteleros incluyen: albergues turísticos, cabañas, hospedajes, bed & breakfast, hosterías.

(1) Se considera habitación a todo cuarto o espacio amoblado ofrecido por un hotel, hostería, hospedaje, por un cierto precio por noche. Se consideran unidades los departamentos, cabañas o bungalows equipados que un establecimiento ofrece, otorgándole además algunos de los servicios de la hotelería. Las habitaciones y unidades disponibles están multiplicadas por la cantidad de días que se encuentra abierto cada establecimiento.

(2) Se refiere al total de habitaciones y/o unidades que hayan sido alquiladas/vendidas en el mes de referencia. Resulta de multiplicar el total de habitaciones ocupadas por la cantidad de noches en que fueron ocupadas las mismas.

(3) Las plazas disponibles son el número total de camas fijas y supletorias. Están multiplicadas por la cantidad de días que se encuentra abierto cada establecimiento

(4) Se refiere al total de noches que cada viajero permaneció en una habitación. Se obtiene de multiplicar la cantidad de viajeros por la cantidad de noches que cada uno se haya alojado.

*(5) (Habitaciones o unidades ocupadas / Habitaciones o unidades disponibles) * 100*

*(6) (Plazas ocupadas / Plazas disponibles) * 100*

(7) Estadía promedio: plazas ocupadas / viajeros.

Fuente: INDEC, Encuesta de Ocupación Hotelera 2015-2016

Elaboración: Instituto Fuegoino de Turismo

Respecto a la cantidad de pernoctaciones de viajeros hospedados en establecimientos hoteleros y para-hoteleros en la ciudad de Ushuaia, las regiones de procedencia dentro del país que más pernoctes registraron fueron CABA que representó un 15,9% de las plazas ocupadas del mercado nacional, seguidas por Buenos Aires provincia y el turismo interior de Tierra del fuego con 13,3% y 5,1% respectivamente.

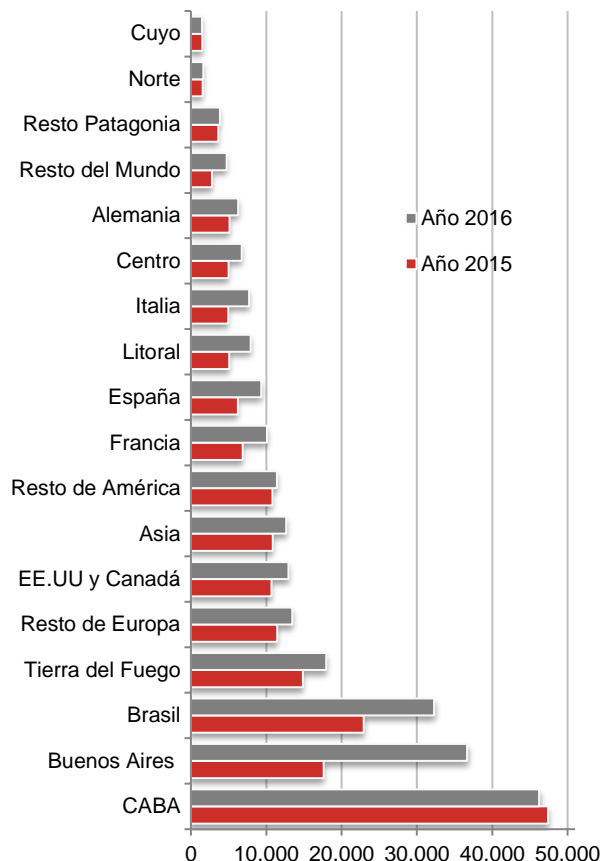
En relación a las pernoctaciones de los viajeros no residentes, Brasil continúa ocupando el primer lugar con un 12,0% respecto del total, seguido por EEUU Y Canadá con un 3,7%.

**Distribución regional de las pernoctaciones de los viajeros según origen. Ushuaia.
Cuadro comparativo anual**

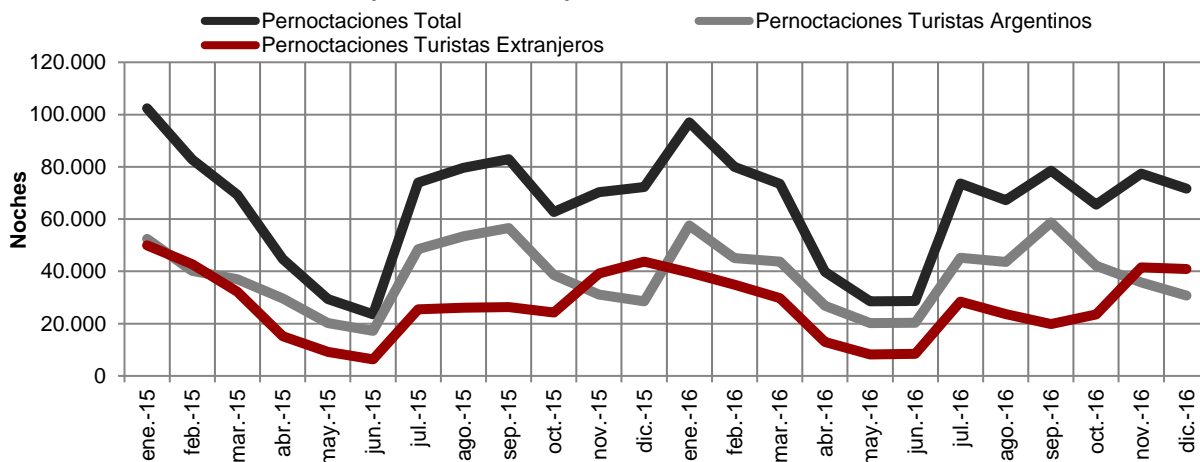
Procedencia	Año 2015	Año 2016
Total	311.562	300.422
Total Residentes	110.455	173.306
Tierra del Fuego	14.849	17.971
CABA	47.414	46.203
Buenos Aires	17.607	36.673
Centro	5.014	6.762
Cuyo	1.511	1.486
Litoral	5.076	7.954
Norte	1.540	1.634
Resto Patagonia	3.637	3.873
Sin declarar	13.808	50.750
Total No Residentes	93.372	127.116
Brasil	22.936	32.266
EE.UU y Canadá	10.712	12.931
Francia	6.870	10.099
España	6.235	9.353
Alemania	5.125	6.294
Italia	4.977	7.708
Resto de América	10.824	11.429
Resto de Europa	11.441	13.446
Asia	10.856	12.658
Resto del Mundo	2.799	4.734
Sin declarar	595	6.198

Fuente: EOH provincial-INDEC 2015-2016

USHUAIA. Distribución de las pernoctaciones por condición de residencia. USHUAIA



Distribución de las pernoctaciones por condición de residencia .USHUAIA



En cuanto a la cantidad viajeros hospedados en los establecimientos de la provincia se registró un total de 345.474 personas, con una mayor participación de los viajeros residentes para ambas ciudades.

Para la ciudad de Ushuaia se registró un total de 300.422 viajeros. Por su parte si analizamos el ingreso de viajeros por condición de residencia encontramos que el 57,7% fue representado por viajeros residentes y el 42,3 % restante a viajeros no residentes. Con relación al año 2015, se registró una suba de 12,2% en la llegada de viajeros. La estadía media para el periodo en estudio fue de 2,6 noches.

La ciudad Rio Grande recibió en el 2016 a 45.052 viajeros. Representados en su mayoría por turistas residentes (54,8%), cabe mencionar que un 35,3% de los viajeros no declararon condición de residencia. La estadía media fue de 1,6 noches, mientras que la estadía media para los turistas no residentes fue de 2,1 noches de alojamiento.

**Demanda hotelera según condición de residencia y lugar de destino.
TIERRA DEL FUEGO. Temporada 2015-2016.**

	USHUAIA	RIO GRANDE	TIERRA DEL FUEGO
Pernoctaciones	781.620	70.909	852.529
Residentes	470.089	42.782	512.871
No residentes	311.531	9.332	320.863
Sin declarar		18.795	18.795
Viajeros	300.422	45.052	345.474
Residentes	173.306	24.678	197.984
No residentes	127.116	4.492	131.608
Sin declarar		15.882	15.882
Estadía promedio de los turistas	2,6	1,6	2,1
Residentes	2,7	1,7	2,2
No residentes	2,6	2,1	2,4

Nota: Si bien el Operativo EOH se desarrolla en toda las localidades de la Provincia, no se cuenta con datos de la ciudad de Tolhuin a la fecha de presentación de resultados.

Fuente: Instituto Fuegoino de Turismo con datos de la EOH Provincial, IPIEC Instituto provincial de análisis e investigación, estadísticas y censos, INDEC.

Total Movimiento de pasajeros en TIERRA DEL FUEGO según vías de acceso. AÑO 2016

Llegadas en Crucero* – Puerto de Ushuaia	112.079
Llegadas vía terrestre – Paso Internacional San Sebastián	223.055
Llegadas vía aérea – Aeropuerto Internacional de Ushuaia	379.012
Llegadas vía aérea – Aeropuerto Internacional de Río Grande	72.151

**Datos provisorios a la fecha de presentación de resultados*

Fuente: Instituto Fuegoino de Turismo con datos de Dirección Provincial de Puertos, Prefectura naval Argentina-Ushuaia, Dirección de Estudios de Mercado y Estadística del Ministerio de Turismo de la Nación, ANAC Administración Nacional de Aviación Civil Argentina y Aeropuertos Argentina 2000.